

Министерство науки и высшего образования Российской Федерации  
Федеральное государственное автономное образовательное учреждение  
высшего образования  
«СЕВЕРО-ВОСТОЧНЫЙ ФЕДЕРАЛЬНЫЙ УНИВЕРСИТЕТ ИМЕНИ М.К. АММОСОВА»  
Политехнический институт (филиал) государственного автономного образовательного  
учреждения высшего образования «Северо-Восточный федеральный университет имени М.К.  
Аммосова» в г. Мирном  
Кафедра Электроэнергетики и автоматизация промышленного производства

Рабочая программа практики





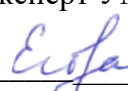
**С2.П.1 Практика по получению первичных профессиональных умений и навыков  
для программы специалитета**

по направлению подготовки 21.05.04 Горное дело

Специализация: **Электрификация и автоматизация горного производства**

Форма обучения: заочная

Автор(ы): Семёнов А.С., к.ф.-м.н., доцент, заведующий кафедрой ЭиАПП, [as.semenov@s-vfu.ru](mailto:as.semenov@s-vfu.ru)

РЕКОМЕНДОВАНО	ОДОБРЕНО	ПРОВЕРЕНО
Заведующий кафедрой разработчика  _____/ Семёнов А.С. ____ протокол №_06_ от «21»_февраля_2018 г.	Заведующий выпускающей кафедрой  _____/ Семёнов А.С. ____ протокол №_06_ от «21»_февраля_2018 г.	Нормоконтроль в составе ОП пройден Специалист УМО/деканата  / Баишева О.Ю. ____ от «21»_марта_2018 г.
Рекомендовано к утверждению в составе ОП Председатель УМК  /Константинова Т.П. Протокол УМК №_03_ от «23»_марта_2018 г.		Эксперт УМК  /Егорова М.В. «21»_марта_2018 г.

г. Мирный 2018 г.

## 1. АННОТАЦИЯ

### к программе практики

#### С2.П.1 Практика по получению первичных профессиональных умений и навыков

Трудоемкость 6 з.е.

##### 1.1. Цель освоения, краткое содержание, место, способ и форма проведения практики

Закрепление теоретических и практических навыков, полученных студентами при изучении дисциплин направления подготовки; изучение видов процессов и оборудования одного из производств, правил технической эксплуатации, правил устройств электроустановок; правил техники безопасности, приобретение навыков работы с технической документацией, работы в информационной сети.

Основной задачей производственной практики является приобретение студентами практических навыков по эксплуатации, ремонту энергетического оборудования на промышленных объектах, а также навыков ведения технической документации, составления различных планов и отчетов.

Краткое содержание практики: 1. Организация технологического процесса в цехе. 2. Технологические установки цеха, типы и марки установок. 3. Электроприемники технологических установок, их технические данные, режим работы. 4. Схема распределения электрической энергии к электроприемникам цеха, ее конструктивное исполнение (марки проводов, кабелей, шинпроводов, их сечение по ГОСТ и способы прокладки). 5. Конструктивное исполнение крупноблочных узлов схемы электроснабжения цеха (типы и пункт распределительных пунктов и шкафов, комплектных шинпроводов, щитов станций управления и силовых щитов). 6. Организация надзора и ухода за работающими электроустановками и цеховой электросетью. 7. Защита обслуживающего персонала цеха от поражения электрическим током. 8. Неисправности в работе электрохозяйства цеха. Порядок устранения неисправностей. Ремонт и настройка контакторов и магнитных пускателей, автоматов и реле, контроллеров и др. электроаппаратов. 9. Трансформаторные подстанции цехов. 10. Цеховая осветительная сеть и ее конструктивное исполнение. 11. Организация рабочего места цеховых дежурных электромонтеров. 12. Ведение документации (сменного журнала, паспорта на оборудование, наряды на производство работ, порядок приема и сдачи смены). 13. Планирование и организация ремонта электрооборудования, виды ремонтов.

Место проведения практики: Подразделения АК «АЛРОСА» ПАО, Подразделения и РЭСы ЗЭС (филиал) ПАО «Якутскэнерго».

- электрические станции, подстанции, сетевые и иные предприятия энергетики, энергетические объекты промышленных предприятий;

- предприятия различных форм собственности, государственные учреждения, перед которыми стоит задача электроснабжения различных объектов, автоматизации основного производства, работы вспомогательных служб, информационного обмена, документооборота, внедрения современных технических и программных средств автоматизации и электроснабжения и энергосбережения.

Способ проведения практики: стационарная

Форма проведения: непрерывная

##### 1.2. Перечень планируемых результатов обучения по практике, соотнесенных с планируемыми результатами освоения образовательной программы

Планируемые результаты освоения программы (содержание и коды компетенций)	Планируемые результаты обучения по практике
владеть основными принципами технологий эксплуатационной разведки, добычи, переработки твердых полезных ископаемых, строительства и эксплуатации подземных объектов (ПК-3)	<b>Знать:</b> систему технологических процессов производства; структуру и содержание кадрового персонала в различных производственных учреждениях; теоретические основы горного производства; содержание, формы и методы работы горного инженера.

<p>готовность демонстрировать навыки разработки планов мероприятий по снижению техногенной нагрузки производства на окружающую среду при эксплуатационной разведке, добыче и переработке твердых полезных ископаемых, а также при строительстве и эксплуатации подземных объектов (ПК-5)</p>	<p><b>Уметь:</b> использовать нормативные правовые документы в деятельности; работать с использованием разнообразных современных технологий, методов, приемов и технических средств; видеть последствия собственной деятельности и нести ответственность за ее результаты; взаимодействовать со всеми участниками производства на основаниях толерантности, диалога и сотрудничества; презентовать особо выдающиеся результаты собственной деятельности.</p>
<p>готовность принимать участие во внедрении автоматизированных систем управления производством (ПК-8)</p>	<p><b>Владеть:</b> навыками использования разнообразного оборудования участка, цеха, отдела для повышения эффективности производственного процесса; навыками профессионального общения в простых и конфликтных ситуациях; прочным сознанием социальной значимости будущей профессии и устойчивой мотивацией к выполнению профессиональной деятельности; умением анализировать собственную производственную деятельность, профессиональной рефлексией.</p>

### 1.3. Место практики в структуре образовательной программы

Индекс	Наименование дисциплины (модуля), практики	Курс изучения	Индексы и наименования учебных дисциплин (модулей), практик	
			на которые опирается содержание данной практики	для которых содержание данной практики выступает опорой
C2.П.1	Практика по получению первичных профессиональных умений и навыков	3	С1.Б.28 Теоретические основы электротехники С1.Б.35.2 Электротехника: Электрические и электронные аппараты С1.Б.35.3 Электротехника: Физические основы электроники ФТД.2 Основы автоматизированного проектирования	С1.Б.35.4 Электротехника: Промышленная электроника С1.В.ОД.7 Электрические машины С1.Б.35.1 Автоматика машин и установок горного производства С1.В.ОД.6 Электрификация горного производства

### 1.4. Язык обучения: русский

## 2. Объем практики в зачетных единицах и ее продолжительность в неделях

Выписка из учебного плана:

Вид практики по учебному плану	Производственная
Индекс и тип практики по учебному плану	С2.П.1 Практика по получению первичных профессиональных умений и навыков
Курс прохождения	3
Семестр(ы) прохождения	6
Форма промежуточной аттестации	ЗаО
Трудоемкость (в ЗЕТ)	6
Количество недель	4

## 3. Содержание практики

№ п/п	Разделы (этапы) практики	Недели	Виды учебной работы на практике (контактная и другие формы работы по практике)	Формы текущего контроля
1	Организационно-технические вопросы.	1	Проводит инструктаж по технике безопасности; организует проведение экскурсии по предприятию с целью изучения предприятия в целом и объектов автоматизации в частности.	Индивидуальные и групповые консультации
2	Обработка и анализ полученных результатов в процессе подготовительных и ознакомительных лекций.	1	Ознакомиться с различными видами электрооборудования, аппаратов, вычислительной техники, контрольно-измерительных приборов; с различными видами проводок; - ознакомиться с электро-монтажными работами, методами их проведения, используемыми инструментами и приспособлениями, - ознакомиться с механизацией и автоматизацией производственных процессов.	Индивидуальные и групповые консультации
3	Работа над выполнением индивидуального задания.	1-2	Работа над выполнением индивидуального задания: - изучить применение отдельных (локальных) элементов и систем автоматизации (датчики, сигнализацию, контроль, управление); - изучить применение автоматических систем и линий, применение микро-ЭВМ в управлении	Индивидуальные и групповые консультации. Лист обратной связи с критериями самооценки выполнения деятельности и ее результатов
4	Подготовка отчета по практике.	2-4	Работа над отчетом по учебной практике. Защита отчета	Нормоконтроль отчета

#### **4. Форма, вид и порядок отчетности обучающихся о прохождении практики**

Отчетными документами студента по практике являются:

- 1) дневник практики;
- 2) отчет о прохождении практики;

Дневник практики подписывается студентом и заверяется руководителем практики. По прибытии на практику в дневнике делаются соответствующие отметки о датах прибытия, подписанные руководителем практики, и в этот же день в дневник вносится индивидуальный график работы студента-практиканта.

Студент-практикант ежедневно заполняет дневник в конце рабочего дня. Руководитель практики должен систематически проверять записи в дневнике и заверять его подписью не реже одного раза в неделю. Несвоевременное заполнение дневника является серьезным нарушением трудовой и учебной дисциплины. В дневнике руководитель от базы практики дает краткий отзыв о работе студента.

Отчет должен быть завершен к моменту окончания практики и представлен на выпускающую кафедру в течение одной недели после завершения практики. Основой отчета являются работы, самостоятельно выполняемые студентом в соответствии с программой практики. При направлении на одну базу практики нескольких студентов каждый из них представляет самостоятельный отчет. В отчете должны быть представлены аналитические выводы, связанные с прохождением практики. При проведении анализа требуется самостоятельный подход, авторский комментарий.

Студент защищает отчет перед комиссией, в состав которой входят руководитель практики от Института, преподаватели кафедры.

#### **5. Методические указания для обучающихся по прохождению практики**

В процессе прохождения практики студенты должны ознакомиться с:

- технологией предприятия (организации, учреждения, объекта) и общей его характеристикой;
- характером производства или выпускаемой продукции;
- основными положениями Правил техники безопасности и Правил технической эксплуатации электроустановок потребителей;
- основными сведениями по экономике (составляющие элементы плана, определение себестоимости и рентабельности).

Во время прохождения практики студенты должны самостоятельно работать в качестве электромонтёров, электрослесарей, электриков (или их учеников) по обслуживанию и ремонту электромеханического и электротехнического оборудования и аппаратуры автоматизации производственных процессов на рабочих участках.

Во время пребывания на практике студент полностью подчиняется режиму, установленному на данном предприятии (организации, учреждения, объекте). Необходимо, чтобы студент-практикант вёл дневник, отражая в нём все вопросы, с которыми он сталкивается во время работы. Эти материалы используются для составления отчёта по практике. Студент обязан предъявить руководителю свой дневник и отвечать на все вопросы, касающиеся его практики. Студент обязан иметь при себе паспорт или пропуск при работе в режимных предприятиях. Указания руководителей обязательны для выполнения студентом.

Для более глубокого изучения отдельных вопросов, связанных с программой практики, студенты получают индивидуальные задания от руководителей практики. Индивидуальные задания могут являться основой для выполнения курсовых проектов и дипломных работ.

В индивидуальных заданиях излагаются конкретные вопросы, подлежащие изучению или исследованию во время практики, краткая программа, методика исследования и форма отчётности. Тематика индивидуальных заданий согласовывается с руководителем практики от предприятия.

При выполнении индивидуального задания необходимо проанализировать содержание операции, которой студент-практикант занимался лично (если несколькими, то на выбор, по согласованию с руководителем) и сделать заключение о возможности её улучшения. При этом надо учитывать экономическую целесообразность усовершенствования.

## 6. Фонд оценочных средств для проведения промежуточной аттестации по практике

Контроль освоения модуля осуществляется путем применения рейтинговой системы оценки успеваемости и включает текущий контроль выполнения элементов объема дисциплины по элементам контроля с подведением текущего рейтинга.

### 6.1. Показатели, критерии и шкала оценивания результатов практики

Коды оцениваемых компетенций	Показатель оценивания (дескриптор) (п.1.2. РПП)	Шкалы оценивания уровня сформированности элементов компетенций		
		Уровень освоения	Критерий	Оценка
ПК-3 ПК-5 ПК-8	<p><i>Знать:</i> систему технологических процессов производства; структуру и содержание кадрового персонала в различных производственных учреждениях; теоретические основы горного производства; содержание, формы и методы работы горного инженера.</p> <p><i>Уметь:</i> использовать нормативные правовые документы в деятельности; работать с использованием разнообразных современных технологий, методов, приемов и технических средств; видеть последствия собственной деятельности и нести ответственность за ее результаты; взаимодействовать со всеми участниками производства на основаниях толерантности, диалога и сотрудничества; презентовать особо выдающиеся результаты</p>	Высокий	Обучающийся четко и в полном объеме изложил задачи и их реализацию при прохождении производственной практики, проявил творческий подход при выполнении этих задач; изучил все общие вопросы поставленные руководителем практики; содержание ответов исчерпывает содержание вопросов. Наблюдаются знание и понимание вопросов. Студент демонстрирует полное понимание содержания изученных тем.	отлично
		Базовый	Студент правильно, но не в полном объеме изложил задачи и их реализацию при прохождении производственной практики; изучил не все вопросы поставленные руководителем практики; Содержание ответов отражает содержание вопросов. Наблюдается понимание	хорошо

	<p>собственной деятельности.  <i>Владеть:</i> навыками использования разнообразного оборудования участка, цеха, отдела для повышения эффективности производственного процесса; навыками профессионального общения в простых и конфликтных ситуациях; прочным сознанием социальной значимости будущей профессии и устойчивой мотивацией к выполнению профессиональной деятельности; умением анализировать собственную производственную деятельность, профессиональной рефлексией.</p>		<p>вопросов. Студент демонстрирует понимание содержания изученных тем.</p>	
		Минимальный	<p>Не в полном объеме изложил задачи и их реализацию при прохождении производственной практики; изучил не все вопросы поставленные руководителем практики; содержание ответов не в полной мере отражает содержание вопросов. Наблюдается некоторое понимание вопросов. Имеются отрывочные фрагментарные знания по изученной дисциплине.</p>	удовлетворительно
		Не освоено	<p>Отсутствуют знания по производственной практике, наблюдается спутанность и непоследовательность в ответах.</p>	неудовлетворительно

## 6.2. Типовые задания для практики

Коды оцениваемых компетенций	Оцениваемый показатель (ЗУВ)	Содержание задания	Образец типового задания
<p>ПК-3  ПК-5  ПК-8</p>	<p><i>Знать:</i> систему технологических процессов производства; структуру и содержание кадрового персонала в различных производственных учреждениях; теоретические основы горного производства; содержание, формы и методы работы горного инженера.  <i>Уметь:</i> использовать нормативные правовые документы в деятельности; работать с использованием разнообразных современных технологий, методов, приемов и технических средств; видеть последствия собственной деятельности и нести ответственность за ее</p>	<p>Освоить технологию проведения добычи и переработку полезного ископаемого.  Подготовительные подразделения и участки; основные цеха технологической цепи.</p>	<p>Расчитать производительность добычного участка.  Расчитать производительность фабрики.  Подробный технологический процесс цеха-места практики; описать технологические операции, выполняемые выбранным устройством, установкой и т.д.; описание выбранного механизма, устройства и т.д. (с</p>

	<p>результаты; взаимодействовать со всеми участниками производства на основаниях толерантности, диалога и сотрудничества; презентовать особо выдающиеся результаты собственной деятельности.</p> <p><i>Владеть:</i> навыками использования разнообразного оборудования участка, цеха, отдела для повышения эффективности производственного процесса; навыками профессионального общения в простых и конфликтных ситуациях; прочным сознанием социальной значимости будущей профессии и устойчивой мотивацией к выполнению профессиональной деятельности; умением анализировать собственную производственную деятельность, профессиональной рефлексией.</p>		<p>использованием структурных, функциональных, кинематических, электрических схем) формирование требований.</p>
--	--	--	---

### 6.3. Методические материалы, определяющие процедуры оценивания

1. СМК-ОПД-4.2.3-028-12. Версия 2.0. «Положение о балльно-рейтинговой системе в СВФУ», утверждено и введено приказом по СВФУ от 25.04.2012 №419- ОД.

2. СМК-ОПД-4.2.3-85-12. Версия 1.0. «Положение об организации практики студентов СВФУ», утверждено и введено приказом по СВФУ от 25.05.2012 №548-ОД.

Контроль качества прохождения практики студентов осуществляется на защите отчета по практике в форме оценки результатов практики комиссией преподавателей выпускающей кафедры. Комиссия проверяет объем и уровень закрепленных на практике знаний студента, оценивает совокупность приобретенных им практических навыков, умений и собранных материалов. В результате прохождения практики студент должен знать и отразить в своем отчете ответы на вопросы по следующим пунктам:

1. Подготовительные подразделения и участки;
2. Основные цеха технологической цепи;
3. Подробно технологический процесс цеха-места практики;
4. Описать технологические операции, выполняемые выбранным устройством, установкой и т.д.;
5. Описание выбранного механизма, устройства и т.д. (с использованием структурных, функциональных, кинематических, электрических схем) формирование требований;
6. Обеспечение электробезопасности.



## 7. Перечень учебной литературы, необходимой для проведения практики

№	Автор, название, место издания, издательство, год издания учебной литературы, вид и характеристика иных информационных ресурсов	Наличие грифа, вид грифа	НБ СВФУ, кафедра, ая библиотека и кол-во экземпляров	Электронные издания: точка доступа к ресурсу (наименование ЭБС, ЭБ СВФУ)
<b>Основная литература</b>				
1	Бессонов Л.А. Теоретические основы электротехники. Электрические цепи учебник М.: Юрайт, 2014	МО	10	
2	Башарин С.А. Теоретические основы электротехники. Теория электрических цепей и электромагнитного поля учебное пособие М.: Академия, 2010	УМО	20	
3	Ким Ч.Д. Электротехника и электроника учебное пособие Мирный: МПТИ (ф) СВФУ, 2014	УМО	20	
4	Жаворонков М.А. Электротехника и электроника Учебное пособие М.: Академия, 2010		15	
5	Беспалов В.Я. Электрические машины Учебное пособие М.: Академия, 2010	УМО	20	

## **8. Перечень ресурсов информационно-телекоммуникационной сети «Интернет», необходимых для проведения практики**

1. Курс по электротехнике и основам электронике. Ванюшин М.Б. <http://eleczon.ru>
2. Справочник электрика и энергетика <http://www.elecab.ru/history.shtml>.
3. Электронная электротехническая библиотека. <http://www.electrolibrary.info/history/>
4. Каталог электротехнических сайтов. <http://www.elecab.ru/elsite/>

## **9. Описание материально-технической базы, необходимой для проведения практики**

1. Помещение для самостоятельной работы для проведения самостоятельной работы студентов (ауд.№ 424)

### Перечень основного оборудования, учебно-наглядных пособий:

Стол компьютерный (10 шт.), стул (10 шт.), моноблок LENOVO (10 шт.) 678170, Республика Саха (Якутия), г. Мирный, ул. Тихонова д. 5, корп. 1

2. Помещение для самостоятельной работы для проведения самостоятельной работы студентов (ауд.№ 504)

### Перечень основного оборудования, учебно-наглядных пособий:

Напольный выставочный витраж с наклонными полками и стеклянными дверками (1 шт.); Стул поворотный (12 шт.); Трехместный компьютерный бокс серии "Нео" (4 шт.); Моноблок LENOVO (Китай) (10 шт.); 678170, Республика Саха (Якутия), г. Мирный ул. Ойунского, 14

3. Помещение для хранения и профилактического обслуживания учебного оборудования (каб. № 207)

Перечень основного оборудования, учебно-наглядных пособий: Стол приставка (1шт.); Стол интегральный А-44 правый (1); Стул (2 шт.); Кресло СН-318 (1шт.) 678170, Республика Саха (Якутия), г. Мирный, ул. Тихонова д. 5, корп. 2

4. Помещение для хранения и профилактического обслуживания учебного оборудования (каб. № 418)

### Перечень основного оборудования, учебно-наглядных пособий:

Шкаф архивный (1 шт.); Шкаф архивный (1 шт.); Моноблок (компьютер) HP (1 шт.); Компьютер LG (1 шт.); Стол письменный на металлокаркасе (1 шт.); Стол письменный (1 шт.); Кресло для персонала (1 шт.); Кресло "Фортуна" бежевый (1 шт.); Шкаф для одежды (1 шт.); Тумба выкатная 3 ящичная (1 шт.); 678170, Республика Саха (Якутия), г. Мирный ул. Ойунского, 14

## **10. Перечень информационных технологий, используемых при проведении практики, включая перечень программного обеспечения и информационных справочных систем**

### **10.1. Перечень информационных технологий**

При осуществлении образовательного процесса по дисциплине используются следующие информационные технологии: использование на занятиях электронных изданий организация взаимодействия с обучающимися посредством электронной почты и СДО, Moodle.

### **10.2. Перечень программного обеспечения)**

#### Программное обеспечение:

Предоставление телематических услуг доступа к сети интернет (договор №236 от 17.03.2015 г. на оказание услуг по предоставлению телематических услуг доступа к сети Интернет с ОАО «Ростелеком». Срок действия документа: автоматическая пролонгация на каждый следующий календарный год); Пакет локальных офисных программ для работы с документами (лицензия № 62235736 от 06.08.2013 г.) АО «СофтЛайн Интернет Трейд» на право использование программ для ЭВМ: Microsoft (Windows, Office). Срок действия документа: бессрочно); Свободный офисный пакет «Open Office»; Лицензионное антивирусное программное обеспечение (договор № 2283 - 06/17 от 06.06.2017 г. на право использования программ для ЭВМ (неисключительную лицензию) NOD32 Antivirus Business Edition с ИП Ивановым

Айсеном Александровичем. Срок действия документа: 1 год) Лицензионное антивирусное программное обеспечение (лицензия №1FB6-180816-092127-1-11876 от 06.08.2018 г. ЗАО «Лаборатория Касперского». Срок действия документа: с "06" августа 2018 г. по "31" августа 2020 г.) Предоставление телематических услуг доступа к сети интернет (договор №1100011 от 27.02.2019 г. на оказание услуг по предоставлению телематических услуг доступа к сети Интернет с ООО «Масс-Нэт». Срок действия документа: 1 год).

